



## ELEKTRIČNI GREJNI PAS ZA HRBET



# NAVODILA ZA UPORABO

Za reklamacijo se obrnite na:

Medical Direct d.o.o.  
Ante Kovačiča 31, 10432 Bregana  
Tel: +385 1 20 20 504  
E-naslov: prodaja@medicaldirect.si  
Spletna stran: www.medicaldirect.si

**SKU: LTK720**

## 1. UVOD

Hvala, ker ste izbrali grelno blazino iz linije Kyara italijanskega podjetja Moretti. Pred uporabo naprave natančno preberite navodila za uporabo in varnostna opozorila ter jih upoštevajte ves čas. Priročnik in slikovni vodič hranite skupaj z napravo za morebitne prihodnje nasvete. Če napravo predate drugemu uporabniku, ne pozabite priložiti tudi te dokumentacije. Ta priročnik vsebuje predloge za pravilno uporabo naprave in dragocene nasvete za vašo varnost. Če imate kakršne koli dvome, se obrnite na prodajalca, ki vam bo pomagal in vas pravilno svetoval.

**OPOMBA:** Preverite, da vsi deli izdelka niso bili poškodovani med dostavo. V primeru poškodb izdelka ne uporabljajte in se obrnite na prodajalca za nadaljnja navodila.

## 2. VARNOSTNA OPOZORILA

- Ko odstranite napravo iz embalaže, preverite njeno celovitost na podlagi risbe in preverite, ali obstajajo poškodbe, nastale med prevozom. Če sumite, naprave ne uporabljajte in se obrnite na lokalnega prodajalca. Otrokom ne dovolite igranja z embalažo! Plastično embalažo hranite izven dosega otrok; obstaja nevarnost zadušitve!
- Pred priključitvijo naprave preverite, ali napetost, navedena na identifikacijski ploščici, ustreza podatkom električnega omrežja. Identifikacijska ploščica je pritrjena na napravo.
- Naprava je namenjena izključno kot grelna podloga za domačo uporabo. Vsaka druga uporaba ni pravilna in je lahko nevarna.
- Ob prvi uporabi lahko zaradi sintetičnih materialov zaznate neprijeten vonj.
- Naprave ne smejo uporabljati osebe (vključno z otroki) z zmanjšanimi telesnimi, senzoričnimi ali duševnimi sposobnostmi ali brez izkušenj oziroma znanja, razen če so pod nadzorom osebe, odgovorne za njihovo varnost, ali če so prejele ustrezna navodila za uporabo naprave. Otroci morajo biti pod nadzorom, da se prepreči igranje z napravo. Naprave ne uporabljajte pri bolnikih, dojenčkih ali osebah, neobčutljivih na toploto. Naprave ne smejo uporabljati otroci, če starši ali skrbniki ne nadzorujejo upravljalne naprave ali če otroku ni bilo ustrezno razloženo, kako varno uporabljati napravo.
- **OPOZORILO – NI PRIMERO ZA OTROKE MLAJŠE OD 3 LET.** Otroci mlajši od 3 let ne smejo uporabljati naprave, saj ne morejo ustrezno reagirati v primeru pregrevanja.
- NE aktivirajte temperaturnega upravljalnika z mokrimi rokami.
- NE vlecite za napajalni kabel ali napravo, da bi izključili vtič iz vtičnice.
- NE potaplajte napajalnega kabla in daljinskega upravljalnika.
- Vedno izključite napravo iz omrežja pred čiščenjem, vzdrževanjem ali kadar je ne uporabljate.
- V primeru okvare ali nepravilnega delovanja naprave jo izključite in se je ne dotikajte. Če je potrebna popravila, se obrnite na pooblaščen servis.
- Če je omrežni kabel poškodovan, ga mora zamenjati pooblaščen servis, da







se preprečijo tveganja.

- Naprava se sme uporabljati samo z vrstami upravljanja, ki so označene na nalepki.
- NE postavljajte daljinskega upravljalnika (1) ali napajalnega kabla pod ali nad grelno ploščo, ko je naprava vključena.
- NE uporabljajte zložene naprave.
- Pred shranjevanjem pustite, da se naprava ohladi, nato jo zložite.
- NE puščajte tkanine znotraj naprave, če je zložena.
- Napravo redno pregledujte, da preverite morebitne poškodbe ali obrabo. Če opazite znake poškodb ali je naprava nepravilno uporabljena, pred nadaljnjo uporabo kontaktirajte pooblaščen servis za tehnično pomoč.
- NE uporabljajte naprave, če je mokra ali na območjih z visoko vlažnostjo (npr. kopalnica).
- NE uporabljajte naprave za ogrevanje živali.
- NE puščajte naprave delujoče med spanjem.
- Če se naprava uporablja dalj časa, nastavite selektor na stopnjo 2-1 (najmanjša toplota).
- NE uporabljajte naprave na oteklih ali bolečih delih telesa.
- Takoj izključite napravo, če med uporabo občutite bolečino.
- NE uporabljajte naprave, če je v zraku prisoten lahko vnetljiv plin.
- NIKOLI ne uporabljajte naprave v bližini vira plina.
- Na napravo NE polagajte vnetljivih materialov ali materialov, ki se zlahka razgradijo zaradi toplote (npr. karton, plastika, papir, sveče).
- NIKOLI ne izpostavljajte naprave drugim virom toplote (npr. gorilnikom, pečem pri nižjih temperaturah, neposredni sončni svetlobi, vlagi).
- NE VSTAVLJAJTE VARNOSTNIH ZATIČEV ALI IGLIC.
- Dolgotrajno segrevanje z napravo pri visoki temperaturi lahko povzroči opekline kože.

### **OPOZORILO!**

V primeru nepravilne uporabe obstaja tveganje za morebitne poškodbe.

### **3. SIMBOLI**

-  Koda izdelka
-  Mesec in leto izdelave
-  Oznaka CE
-  Navodila za uporabo
-  Odstranjevanje
-  Izolacijski razred II


## 4. SPLOŠNI OPIS

### GLAVNE KOMPONENTE

1. Daljinski upravljalnik
2. Izbirnik temperature
3. Zaslون
4. Priključek
5. Podnožje priključka

## 5. NAVODILA ZA UPORABO

Električni grelec za noge je zasnovan za ogrevanje človeškega telesa. Omogoča ciljno nanašanje toplote.



### POZOR!

**Električni grelec za noge se lahko uporablja samo s priloženim krmilnikom. Model je naveden na nalepki, ki je pritrjena na grelec.**

- Vstavite konektor (4) v podstavek konektorja (5), da priključite izbirnik temperature na grelniku.
- Vtaknite vtič v vtičnico in izberite temperaturo.
- Grelnik postavite na noge.

### 5.1 Funkcija samodejnega izklopa

- Električni grelec za noge je opremljen s sistemom za samodejni izklop. Samodejno se izklopi po 90 minutah delovanja.
- Za ponovni vklop naprave nastavite regulator temperature na položaj «0», počakajte nekaj sekund in nato ponovno izberite želeno temperaturo.

### 5.2 Izklop

- Kuhalno ploščo izklopite tako, da gumb za izbiro temperature nastavite na položaj «0».
- Izvlecite vtič iz vtičnice.

## 6. ČIŠČENJE IN VZDRŽEVANJE

- ⊗ Ne beliti
- 👑 Ročno pranje pri temperaturi do 30 °C
- ⊗ Ne kemično čiščenje
- ⊗ Ne sušenje v sušilnem stroju
- ⊗ Ne likajte

- Pred čiščenjem se prepričajte, da grelec ni priključen na napajalni kabel in da se je ohladil.
- Pred čiščenjem se prepričajte, da je napajalni kabel izklopljen.
- Električni grelec za noge lahko perete ročno (NE UPORABLJAJTE PRALNEGA STROJA) pri temperaturi do 30 °C.

- Uporabite nevtralni detergent.
- NE uporabljajte belila.
- NE sušite v sušilnem stroju, pustite, da se grelec posuši na zraku. NE postavljajte ga na radiatorje ali druge ogrevalne sisteme.
- NE likajte.
- Pred ponovno uporabo se prepričajte, da je grelna blazinica popolnoma suha.
- Pri čiščenju ne uporabljajte kemičnih ali abrazivnih izdelkov.

## 7. SPLOŠNI POGOJI ZA ODSTRANJEVANJE



Izdelek je pakiran v reciklirane materiale. Odstranite ga v skladu z okoljskimi standardi.



Izdelek je treba pravilno odstraniti v skladu z evropsko direktivo 200296//ES. Reciklirne materiale, ki jih vsebuje naprava, je treba odstraniti, da preprečite onesnaževanje okolja. Za dodatne informacije se obrnite na lokalni organ za odstranjevanje odpadkov ali prodajalca naprave.

## 8. TEHNIČNE ZNAČILNOSTI

- Dimenzije 30 x 30 x 24 cm
- Moč 100 W
- Napetost 240–220 V
- Material 100 % poliester

## 9. REŠEVANJE TEŽAV

### POZOR!

**Če električna naprava ne deluje pravilno in je pokvarjena, je ne poskušajte popraviti sami.**

TEŽAVA	MOŽEN VZROK	ODLOČITEV
Naprava ne deluje.	Naprava ne prejema napajanja.	Preverite, ali: a. je napajalni kabel priključen v električno vtičnico; b. je vtič vstavljen v vtičnico; c. je vtičnica pokvarjena; d. je varovalka v električni vtičnici pregorela.
	Izbrana je poljubna temperatura. Izbirnik temperature je v položaju 0.	Premaknite regulator temperature v položaj 1, 2 ali 3.
	Zaščita pred pregrevanjem je aktivirana.	Napravo mora preveriti proizvajalec.





## 10. GARANCIJA

Medical Direct d.o.o., Ante Kovačića 10432 ,31 Bregana, kot uvoznik in distributer te naprave za za Hrvaško in Slovenijo, jamči za brezhibno delovanje naprave DVE (2) LETI od dneva nakupa. Prav tako jamčimo servis in dobavo rezervnih delov 7 let od dneva nakupa naprave.

TA GARANCIJA VELJA SAMO ZA ELEKTRIČNI DEL NAPRAVE in ne zajema drugih potrošnih delov, priloženih napravi. Garancija ne vpliva na druge pravice kupca, ki mu pripadajo po drugih pravnih podlagah. Garancija velja na ozemlju Hrvaške in Slovenije. Podeljevalec garancije se zavezuje, da bo popravek izvedel v primernem roku od dneva prijave okvare.

DATUM NAKUPA: .....

ŽIG IN PODPIS PRODAJALCA: .....

V primeru reklamacij se obrnite na:

Medical Direct d.o.o., Ante Kovačića 10432 ,31 Bregana

TEL: 504-2020/003851, E-mail: prodaja@medicaldirect.si