

VELIK VLAŽILEC ZRAKA



NAVODILA ZA UPORABO

Za reklamacijo se obrnite na:

SKU: INN-069

Medical Direct d.o.o.

Ante Kovačiča 31, 10432 Bregana

Tel: +385 1 20 20 504

E-naslov: prodaja@medicaldirect.si

Spletna stran: www.medicaldirect.si

PRED UPORABO PROSIMO PREBERITE NAVODILA ZA UPORABO IN JIH SHRANITE ZA NADALJNE SKLICEVANJE.

Pred uporabo naprave natančno preberite priročnik z navodili, zlasti varnostna opozorila, in jih dosledno upoštevajte. Priročnik shranite za nadaljnjo uporabo.

Če varnostna navodila niso upoštevana, lahko pride do okvar, garancija bo razveljavljena, proizvajalec pa ne prevzema nobene odgovornosti.

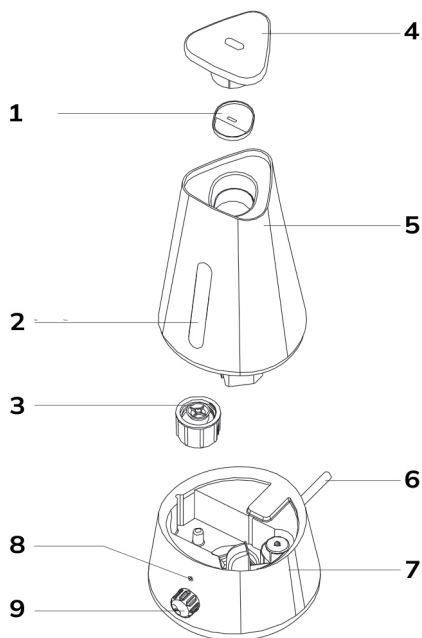
SPLOŠNA VARNOSTNA NAVODILA

- Ne potaplajte baze vlažilnika v vodo in ne dovolite, da voda pronica v bazo.
- Ne odpirajte baze naprave, da preprečite tveganje električnega udara.
- Pred vklopom preverite, ali se napetost na oznaki naprave ujema z napetostjo vašega gospodinjstva (220–240 V).
- Če je napajalni kabel poškodovan, ga mora zamenjati pooblaščen servis, proizvajalec ali usposobljena oseba.
- Kabel držite stran od vročih površin.
- Ne uporabljajte adapterjev, razdelilnikov ali podaljškov.
- Napravo uporabljajte izključno za vlaženje zraka, v skladu z njenim namenom.
- Vsaka druga uporaba je neprimerna in potencialno nevarna. Proizvajalec ne odgovarja za škodo, nastalo zaradi nepravilne uporabe.
- Napravo lahko uporabljajo otroci od 8. leta dalje ter osebe z zmanjšanimi fizičnimi, senzoričnimi ali duševnimi sposobnostmi oziroma brez izkušenj, če so pod nadzorom ali poučene o uporabi.
- Otroci ne smejo čistiti ali vzdrževati naprave brez nadzora.
- Naprave ne dotikajte z mokrimi ali vlažnimi rokami ali nogami.
- Ne vlecite kabla ali naprave, ko izključujete vtikač iz vtičnice.
- Otroke je treba nadzorovati, da se z napravo ne igrajo.
- Ne dotikajte se generatorja pare, ko je naprava vključena.
- Takoj izključite napravo in jo odklopite iz električnega omrežja, če zaznate nenavaden vonj ali hrup. Če težava ostane, se obrnite na pooblaščen servis.
- Vedno izključite vlažilnik iz elektrike pred premikanjem, čiščenjem ali polnjenjem.
- Opozorilo: Naprava mora biti izključena iz električnega omrežja pred polnjenjem z vodo. Ne dodajajte soli, dišav, eteričnih olj ali drugih dodatkov.
- Ne vklaplajte vlažilnika, če v rezervoarju ni vode.
- Ne usmerjajte meglice proti pohištvu ali električnim napravam.
- Uporabljajte napravo pri normalni sobni temperaturi; ne pri temperaturah pod 0 °C.
- Vlažilnik in kabel vedno držite izven dosega dojenčkov (vsaj 1 meter).
- Ne uporabljajte vlažilnika v vlažnih prostorih ali blizu vode.
- Ne uporabljajte v prostorih, kjer je vlažnost nad 50 %.
- Ne izpostavljajte naprave neposredni sončni svetlobi, ekstremni vročini ali mrazu.
- Naprave ne uporabljajte na prostem.
- Naprava je namenjena izključno za gospodinjsko uporabo.
- Na vlažilnik ne odlagajte predmetov, ga ne pokrivajte in ne sedite nanj.
- Naprave ne nagibajte, ne premikajte in ne praznite, dokler deluje.
- Po uporabi napravo izključite iz vtičnice.
- Vlažilnika nikoli ne pokrivajte z brisačo ali odejo.
- Pred uporabo preverite, ali je vtikač pravilno priključen, da preprečite pregrevanje.
- Napravo vedno postavite na suho, stabilno in ravno površino.
- Naprave ne prebijajte in ne vstavljajte predmetov v odprtine, zlasti v izhod za meglico ali zračni vstop
- Ne vstavljajte prstov ali predmetov v izhod za meglico ali vstop zraka.
- Ne uporabljajte v prostorih, kjer so bili nedavno uporabljeni insekticidi, ali kjer so maščobni hlapi, vnetljivi plini ali kemijski izhlapi.
- Naprave ne uporabljajte v bližini plinskih naprav, grelnikov ali štedilnikov.
- Vtič izključite pred čiščenjem in po uporabi.
- Če vlažilnika dalj časa niste uporabljali, ga pred ponovno uporabo očistite zaradi morebitnega razmnoževanja bakterij.
- Rezervoar za vodo redno čistite in poskrbite, da se naprava po dolgotrajni uporabi popolnoma

posuši.

- Pred premikanjem napravo izključite, odklopite iz elektrike in premikajte previdno, da se izognete razlitju vode.
- Ne uporabljajte naprave, če so vtičač, kabel ali sama naprava poškodovani.

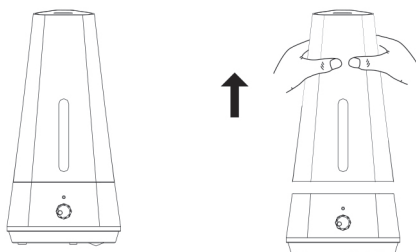
OPIS IZDELKA



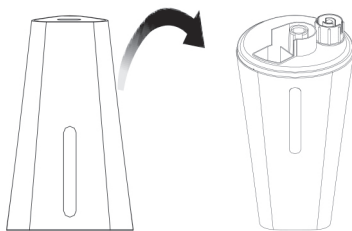
1. del za zadrževanje vode
2. merilnik vode
3. pokrovček
4. izhod za meglico
5. rezervoar za vodo
6. napajalni kabel
7. zgornji del baze
8. indikatorska lučka
9. gumb za nastavitev količine meglice

NAVODILA ZA UPORABO

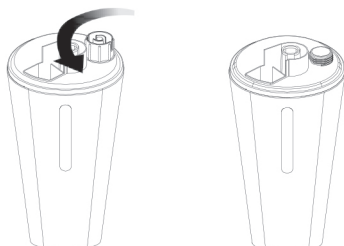
1. Trdno primite rezervoar za vodo in ga dvignite.



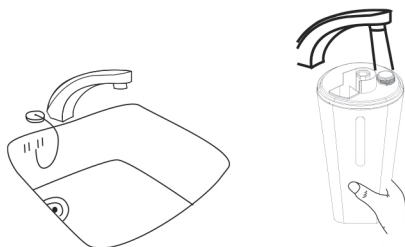
2. Obrnite rezervoar za 180° tako, da je odprtina za polnjenje obrnjena navzgor.



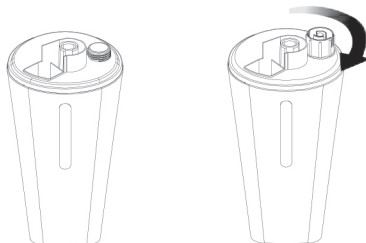
3. Zavrtite pokrovček v nasprotni smeri urinega kazalca.



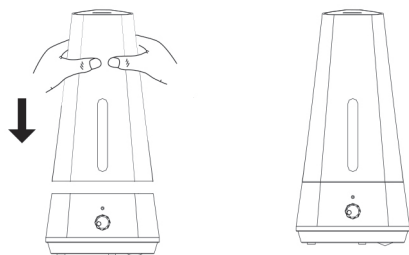
4. Napolnite rezervoar z vodo.



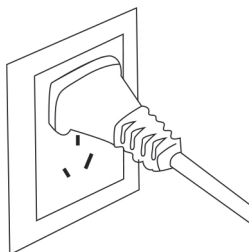
5. Zavrtite pokrovček v smeri urinega kazalca in preverite, ali ne pušča.



6. Namestite rezervoar nazaj na spodnjo bazo.



7. Preverite napetost, nato v celoti priključite vtikač.



8. Vključite stikalo.

Gumb za količino meglice

Ko ga vklopite, je naprava v stanju pripravljenosti.

Zavrtite gumb v smeri urinega kazalca – prižge se zelena indikatorska lučka, naprava začne delovati in meglica začne izhajati iz izhoda.

Nadaljujte z vrtenjem gumba do 180°, da dosežete največjo količino meglice.

Rdeča lučka sveti, ko v rezervoarju ni dovolj vode.



Prosimo, izključite napravo pred dodajanjem vode ali premikanjem.



A. Izklopljeno

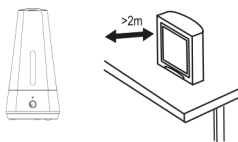


B. Minimalna količina meglice

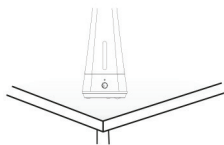


C. Maksimalna količina meglice

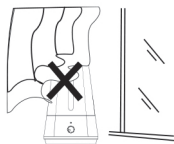
1. Postavite vlažilnik vsaj 2 metra stran od televizorja, zvočnikov itd.




2. Da preprečite padec ali poškodbe, ga postavite na stabilno površino.



3. Vlažilnik naj ne bo blizu zaves.



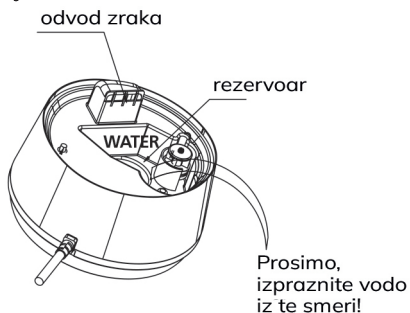
4. Hranite ga stran od sončne svetlobe in peči.



5. Ne vlivajte vode v izhod za meglico.



Opomba: Po uporabi napravo izklopite iz elektrike in izlijte vodo iz baze, kot je prikazano na sliki, da preprečite poškodbe notranjih delov.



ČIŠČENJE IN VZDRŽEVANJE

Pred čiščenjem in vzdrževanjem vlažilnik izklopite in odklopite.

1. Ne uporabljajte čistilnih ali abrazivnih sredstev.
2. Ne potaplajte baze, kabla ali vtičača v vodo ali druge tekočine.
3. Ne uporabljajte kovinskih ali trdih predmetov za čiščenje generatorja pare.
4. Notranjost rezervoarja očistite tako, da ga napolnite z vodo, dobro zaprete pokrovček in večkrat stresete.

Opomba: Prepričajte se, da v rezervoarju ali pokrovčku ni ostankov detergenta.

5. Bazo obrišite z vlažno krpo.

Nasvet: Redno čiščenje zmanjšuje nastanek vodnega kamna.

ODSTRANJEVANJE VODNEGA KAMNA – KAKO PREPREČITI NALAGANJE

- Uporabljajte prekuhano ohlajeno, filtrirano ali destilirano vodo. Temperatura vode naj ne presega 40 °C.
- Pokrovček rezervoarja, rezervoar, generator pare in posodo za vodo čistite enkrat tedensko.
- Pred vsako uporabo napolnite rezervoar s svežo vodo.
- Če naprave dlje časa ne boste uporabljali, očistite vse dele, izpraznite rezervoar in posodo ter jih osušite z mehko krpo.

ODSTRANJEVANJE KAMENCA IZ VLAŽILNIKA

1. Odklopite vlažilnik iz elektrike in nastavite stikalo na »izklopljeno«.
2. Posodo za vodo napolnite z mešanico 20 ml kisa na 50 ml vode.
Otopino pustite delovati vsaj 4 ure (najbolje čez noč).
3. Ispraznite posudu i uklonite kamenac mekanom krpom.
3. Posodo izpraznite in kamenec odstranite z mehko krpo.
4. Na generator pare nanesite nekaj belega kisa, nato ga obrišite z vlažno krpo.
5. Vse dele sperite s čisto vodo.

GARANCIJA

Medical Direct d.o.o., Ante Kovačića 31, 10432 Bregana, kot uvoznik in distributer te naprave za za Hrvaško in Slovenijo, jamči za brezhibno delovanje naprave TRI (3) LETI od dneva nakupa. Prav tako jamčimo servis in dobavo rezervnih delov 7 let od dneva nakupa naprave.

TA GARANCIJA VELJA SAMO ZA ELEKTRIČNI DEL NAPRAVE in ne zajema drugih potrošnih delov, priloženih napravi. Garancija ne vpliva na druge pravice kupca, ki mu pripadajo po drugih pravnih podlagah. Garancija velja na ozemlju Hrvaške in Slovenije. Podeljevalec garancije se zavezuje, da bo popravek izvedel v primernem roku od dneva prijave okvare.

DATUM NAKUPA:

ŽIG IN PODPIS PRODAJALCA:.....

V primeru reklamacij se obrnite na:

Medical Direct d.o.o., Ante Kovačića 31, 10432 Bregana

TEL: 003851/2020-504, E-mail: prodaja@medicaldirect.si