

# DIGITALNA TEHTNICA ZA DOJENČKE



## NAVODILA ZA UPORABO

Za reklamacijo se obrnite na:

Medical Direct d.o.o.  
Ante Kovačiča 31, 10432 Bregana  
Tel: +385 1 20 20 504  
E-naslov: prodaja@medicaldirect.si  
Spletna stran: www.medicaldirect.si

**SKU: INMD-039**

## **PRED UPORABO PROSIMO PREBERITE NAVODILA ZA UPORABO IN JIH SHRANITE ZA BODOČO UPORABO.**

Pred uporabo naprave natančno preberite priročnik z navodili, še posebej varnostna opozorila, in se jih dosledno držite. Ta priročnik shranite za referenco. Če varnostna navodila niso upoštevana, lahko pride do okvar, garancija bo razveljavljena, proizvajalec pa ne prevzema nobene odgovornosti.


### **POMEMBNA VARNOSTNA NAVODILA**



- Pred namestitvijo in uporabo naprave natančno preberite navodila za uporabo in jih shranite za prihodnjo referenco. Nepravilna ali neustrezna uporaba naprave lahko poškoduje tehtnico in ogrozi varnost uporabnika.
- Med tehtanjem nikoli ne puščajte dojenčka brez nadzora.
- Tehtnico uporabljajte samo za težo do 20 kg. Uporaba tehtnice za večje obremenitve lahko poškoduje napravo in je nevarna.
- Za čiščenje tehtnice uporabite mehko krpo, po možnosti navlaženo z vodo. Naprave ne potaplajte v tekočino in je ne spirajte pod tekočo vodo.
- Ne uporabljajte agresivnih čistil/s topil ali abrazivnih snovi.
- Med uporabo držite tehtnico stran od virov elektromagnetnih motenj, kot so mikrovalovne pečice, mobilni telefoni in brezžični omrežni uredaji.
- Ne napačno povežite kontaktov baterij v predalu za baterije.
- V primeru okvare tehtnice ne poskušajte popravila sami. Vedno se obrnite na usposobljeno tehnično osebje.
- Dojenčku nikoli ne dovolite, da se igra z embalažnim materialom, zlasti s plastičnimi vrečkami, saj lahko povzročijo zadušitev.
- Če pride do okvare zaradi elektrostatičnega praznjenja, odstranite baterije za nekaj minut. To bo obnovilo normalno delovanje naprave.
- Na tehtnico ne postavljajte nobenih predmetov, ko ni v uporabi.
- Tehtnice ne izpostavljajte dolgotrajnim obremenitvam, saj lahko poškodujejo merilni mehanizem.
- Z odstranitvijo ali zamenjavo baterij se izbrišejo vsi shranjeni podatki o meri teže.
- Tehtnica se bo samodejno izklopila po 25 sekundah neaktivnosti. Za takojšen izklop pritisnite in držite tipko »ON/OFF/TARE«, dokler se naprava ne izklopi.
- Izogibajte se udarcem in padcem ter postavite tehtnico na ravno, stabilno in varno površino.
- Ta tehtnica je namenjena izključno domači uporabi in je zasnovana za merjenje teže dojenčka. Ni odobrena za medicinsko uporabo ali za katerikoli drug namen. Ker je tehtnica namenjena izključno zasebni uporabi, je izvzeta iz zakonskih periodičnih preverjanj natančnosti, ki veljajo za komercialne transakcije.

### **TEHNIČNE SPECIFIKACIJE**

- Velika površina: 50,6 x 23,3 cm
- Dimenzije izdelka: 54,8 x 32 x 3,5 cm
- LCD zaslon: 58 x 25 mm
- Kapaciteta: 20 kg
- Ločljivost: 10 g
- Merilne enote: kg/lb/st
- Funkcija tare
- Samodejni izklop
- Indikator preobremenitve: O-Ld
- Indikator nizke baterije: Lo
- Napajanje: 2 AAA bateriji (nista priloženi)
- Teža izdelka: 1,17 kg

### **UPORABA**

1. Odprite predal za baterije pod tehtnico in vstavite 2 AAA bateriji.
2. Tehtnico postavite na trdo, ravno površino.
3. Pritisnite tipko  za vklop tehtnice.
4. Na tehtnico ničesar ne postavljajte, dokler se zaslon ne ponastavi na ničlo. Tehtnica je pripravljena za uporabo, ko LCD zaslon pokaže "0.00 kg".
5. Pritisnite tipko UNIT za odabir željene mjerne jedinice.

6. Stavite bebu na mjernu platformu; zaslon će prikazati težinu.
7. Tare funkcija: pritisnite tipku .
8. Maksimalni kapacitet je 20 kg. Ako se na zaslonu pojavi "O-Ld", to znači da je težina veća od dopuštene.
9. Ako se pojavi indikacija slabe baterije "Lo", odmah zamijenite baterije. Provjerite jesu li umetnute s ispravnom polaritetom.
10. Ako više ne trebate vagati, pritisnite tipku  za isključivanje ili pričekajte automatsko isključivanje nakon nekoliko sekundi.

#### **NAPOMENE**

1. Ne uranjajte vagu u vodu niti je čistite korozivnim kemikalijama.
2. Tijekom vaganja postavite vagu na tvrdi, ravnu površinu. Ne koristite je na tepihu ili mekanim materijalima.

## **GARANCIJA**

Medical Direct d.o.o., Ante Kovačića 31, 10432 Bregana, kot uvoznik in distributer te naprave za za Hrvaško in Slovenijo, jamči za brezhibno delovanje naprave TRI (3) LETI od dneva nakupa. Prav tako jamčimo servis in dobavo rezervnih delov 7 let od dneva nakupa naprave.

TA GARANCIJA VELJA SAMO ZA ELEKTRIČNI DEL NAPRAVE in ne zajema drugih potrošnih delov, priloženih napravi. Garancija ne vpliva na druge pravice kupca, ki mu pripadajo po drugih pravnih podlagah. Garancija velja na ozemlju Hrvaške in Slovenije. Podeljevalec garancije se zavezuje, da bo popravek izvedel v primernem roku od dneva prijave okvare.

DATUM NAKUPA: .....

ŽIG IN PODPIS PRODAJALCA:.....

V primeru reklamacij se obrnite na:

Medical Direct d.o.o., Ante Kovačića 31, 10432 Bregana

TEL: 003851/2020-504, E-mail: prodaja@medicaldirect.si